

LIGHTDOOR

INNOVACIÓN Y DISEÑO

LIGHTDOOR es la puerta que se "ilumina" con LED de muy bajo consumo. El encendido y apagado se pueden activar de forma manual o automática. De hecho, está diseñada para funcionar con sensores de crepúsculo y de proximidad (no incluidos) tan pronto como alguien se acerca. Si es el propietario legítimo, la tira luminosa constituye una ayuda para abrir la puerta. Si, en cambio, es un atacante, el espacio de elevada visibilidad alrededor de la puerta es un elemento disuasorio.

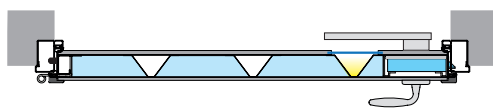
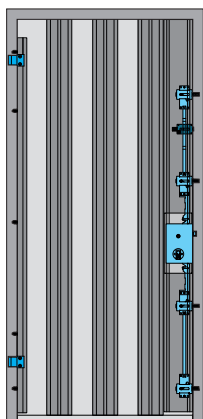
El modelo se propone con el recubrimiento especial de efecto corten, un acabado de gran impacto estético. LIGHTDOOR también se ofrece con revestimientos de acero inoxidable pulido y satinado y en chapa galvanizada pintada. Todos los revestimientos son adecuados para soportar condiciones atmosféricas en zonas húmedas, lluviosas o de alta concentración salina, cerca del mar.



El cilindro de la cerradura de la puerta LIGHTDOOR está protegido contra vandalismo gracias a su manilla especial. Un contacto magnético codificado hace que se deslice permitiendo la inserción de la llave.

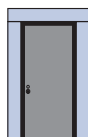
LIGHTDOOR

conformidad	antiefracción	fonoabsorcencia	viento	aire	térmica	agua
	CLASE 3	41 dB	C 5	CLASE 4	UD 1,8	NPD



CONFIGURACIONES

Se pueden realizar TRABAJOS FUERA DE MEDIDAS ESTANDAR

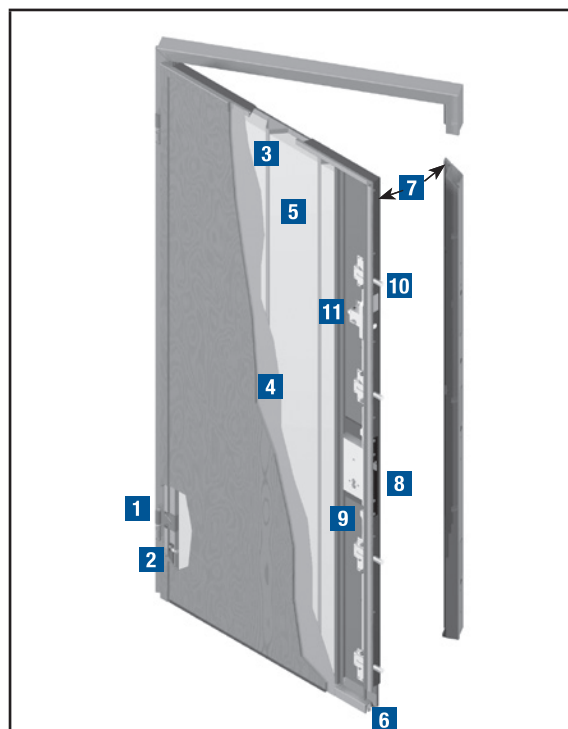


acabados A ELECCIÓN revestimiento exterior/carenado

1	acero inoxidable brillante	el carenado lateral se obtiene plegando el revestimiento exterior
2	acero inoxidable satinado	
3	pintura efecto corten	
4	chapa galvanizada pintada colores RAL	

el panel externo se puede hacer exclusivamente con estos acabados

chapa externa	10/10 plegada sobre los 4 lados
chapa interna	8/10 plegada sobre 2 lados
refuerzo omega	n. 3
aislamiento	incluido
alimentación	en red con transformador (para iluminación led)
cerradura	Vighi de cilindro antiefracción, de movimiento continuo
cilindro	de seguridad de doble llave con 1 llave roja de obra (no duplicable) y 3 llaves azules con perfil protegido precintadas en la caja correspondiente SECURITY CARD: tarjeta de propiedad que garantiza contra la duplicación de llaves no autorizada.
cerrojos móviles	n. 4
"sicurblock"	limitador de apertura
protección cerradura	doble placa protección cerradura acero 20/10 + manganeso 20/10
bisagras	n.º 2 regulables horizontalmente, verticalmente y en profundidad
pernos/pivotes de seguridad	n. 5
junta perimetral de goma	en marco y hoja
"securlock"	protección del cilindro en acero templado antitaladro y antirotura
mirilla	excluido
burlete	con junta acústica
"no air"	perfil anticorrientes de aire



este modelo no incluye mirilla

- 1** N° 2 bisagras regulables horizontalmente, verticalmente y en profundidad
- 2** N° 5 pernos/pivotes de seguridad antipalanca
- 3** Refuerzo omega
- 4** Chapa interna
- 5** Aislamiento
- 6** Burlete
- 7** Juntas perimetrales de goma
- 8** Cerradura H manilla 1050 mm
- 9** Doble placa de protección cerradura
- 10** N° 4 cerrojos móviles
- 11** Sicurblock

Informe de prueba antiefracción según Normativa europea EN 1627:2011 - clase 4
Clasificación también válida para versiones con montante cristal/anexo lateral cristal.

